

---

# 日東紡グループ

## 2015年度第2四半期 決算説明会

2015年 11月 12日

---

---

# 目 次

I .2015年度 第2四半期決算の概要

II .2015年度 通期業績予想

---

---

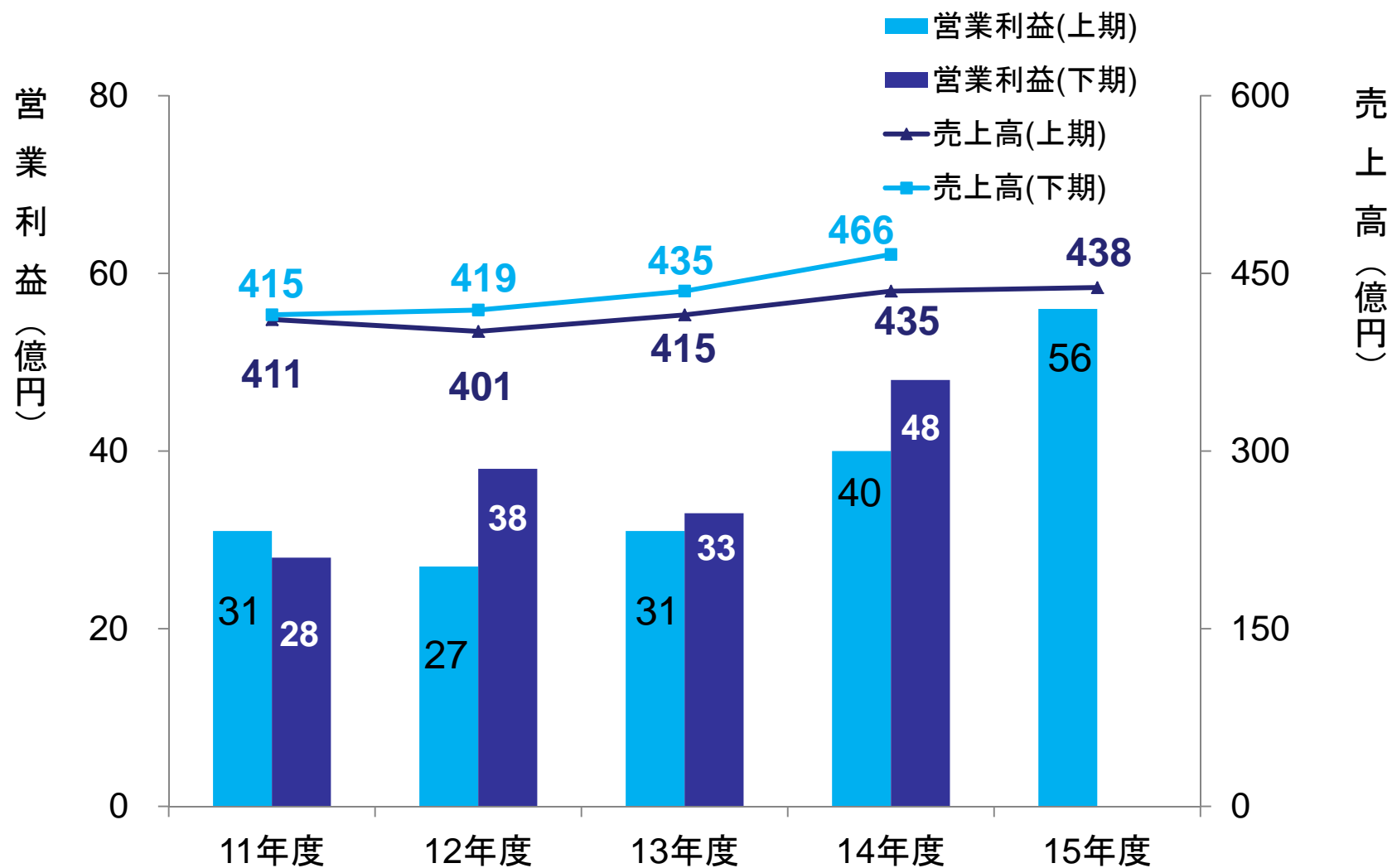
# I .2015年度 第2四半期決算の概要

## 1. 業績概要

(億円)

	2014年度 第2四半期	2015年度 第2四半期	増減	増減率 (%)
売上高	435	438	2	0.7
営業利益	40	56	15	39.0
営業利益率(%)	9.3	12.9	3.6	—
経常利益	39	56	17	44.3
親会社に帰属する 四半期純利益	22	26	4	20.8

## 2. 売上高・営業利益の推移



### 3. 財務及びキャッシュ・フロー

(億円)

	2014年度3月期	2015年度第2四半期	増減	(参考) 2014年度第2四半期
総資産	1,459	1,453	▲6	1,398
純資産	732	747	15	663
自己資本比率(%)	49.6	50.8	1.2	46.9
1株当たり純資産(円)	363.32	371.01	7.69	328.93
	2014年度第2四半期	2015年度第2四半期	増減	(参考) 2014年度通期
営業キャッシュ・フロー	64	88	24	147
投資キャッシュ・フロー	▲39	▲61	▲21	▲53
フリーキャッシュ・フロー	24	27	2	94
財務キャッシュ・フロー	▲16	▲7	9	▲43
現金及び現金同等物期末残高	108	175	66	154

## 4 - 1. セグメント別業績

(億円)

	2014年度第2四半期		2015年度第2四半期	
	売上高	営業利益 (営業利益率(%))	売上高	営業利益 (営業利益率(%))
繊維	29.0	▲0.7 (▲2.5)	27.0	▲2.0 (▲7.6)
原織材	120.2	12.6 (10.5)	139.4	22.7 (16.3)
機能材	97.9	15.7 (16.1)	89.6	13.9 (15.5)
設備材	107.9	5.9 (5.6)	104.5	6.7 (6.5)
環境・ヘルス	73.0	9.2 (12.7)	67.8	16.4 (24.3)
その他	7.0	1.3 (18.5)	9.4	0.6 (7.1)
調整額	—	▲3.7 (—)	—	▲2.1 (—)
計	435.2	40.5 (9.3)	438.0	56.3 (12.9)

## 4 - 2. セグメント別業績(四半期別)

(億円)

		2014年度				2015年度	
		第1四半期	第2四半期	第3四半期	第4四半期	第1四半期	第2四半期
繊維	売上高	14.1	14.8	15.7	14.9	13.2	13.8
	営業利益	▲0.2	▲0.4	0.1	▲0.7	▲0.9	▲1.0
原繊維材	売上高	54.5	65.7	66.7	73.9	71.1	68.2
	営業利益	5.4	7.2	8.7	7.6	10.1	12.5
機能材	売上高	50.6	47.2	46.7	43.9	47.6	42.0
	営業利益	8.6	7.1	9.5	7.2	7.1	6.7
設備材	売上高	52.3	55.5	58.4	54.8	49.2	55.3
	営業利益	3.6	2.3	4.0	0.8	1.5	5.2
環境・ヘルス	売上高	36.0	37.0	38.4	46.0	34.4	33.3
	営業利益	4.0	5.2	4.7	7.6	7.5	8.8
その他	売上高	3.5	3.4	3.5	3.4	4.8	4.6
	営業利益	0.7	0.5	0.7	0.5	0.4	0.2
調整額	売上高	—	—	—	—	—	—
	営業利益	▲1.5	▲2.1	▲2.4	▲0.4	▲0.5	▲1.6
計	売上高	211.3	223.9	229.7	237.2	220.6	217.4
	営業利益	20.5	20.0	25.5	22.7	25.4	30.9




# (1) 繊維事業

C・S・Y



接着芯地

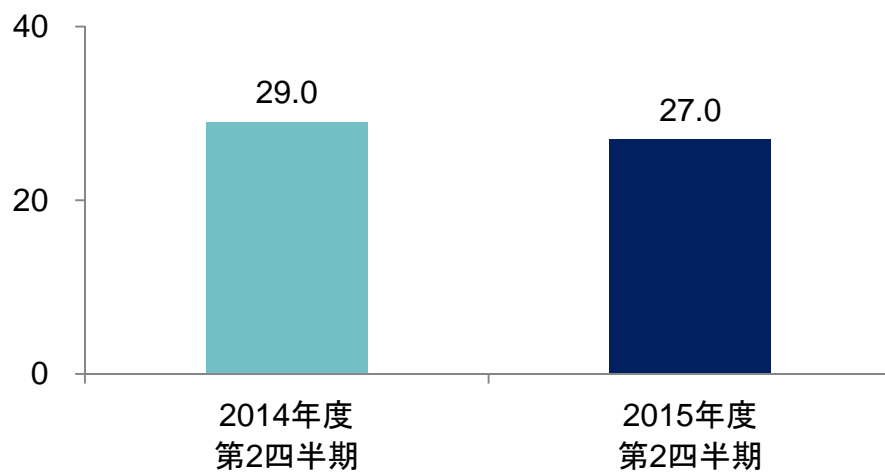


ふきん



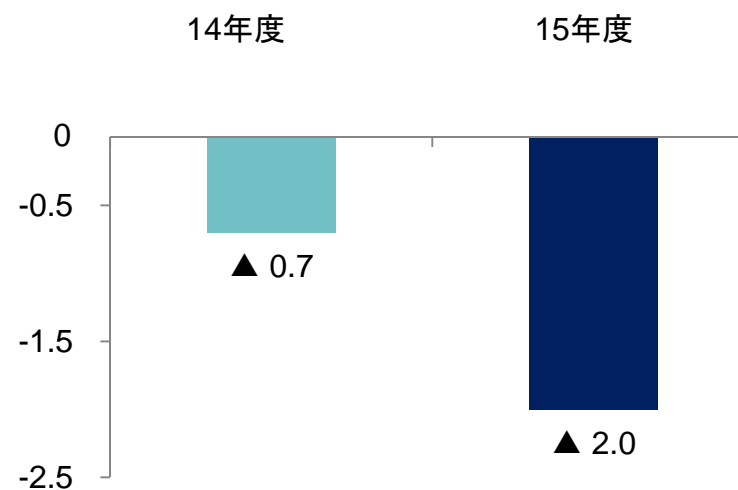
売上高

(億円)



営業利益

(億円)



## (2) 原織材事業

ヤーン



ロービング

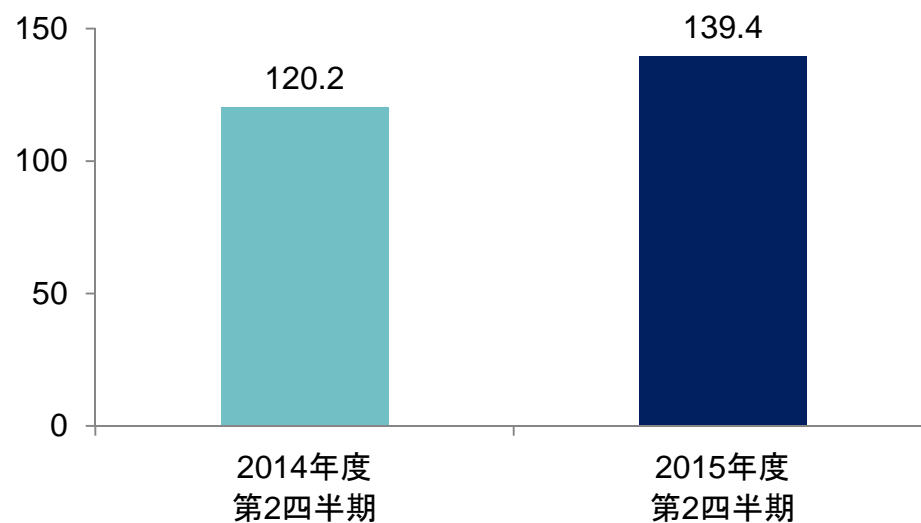


チョップドストランド



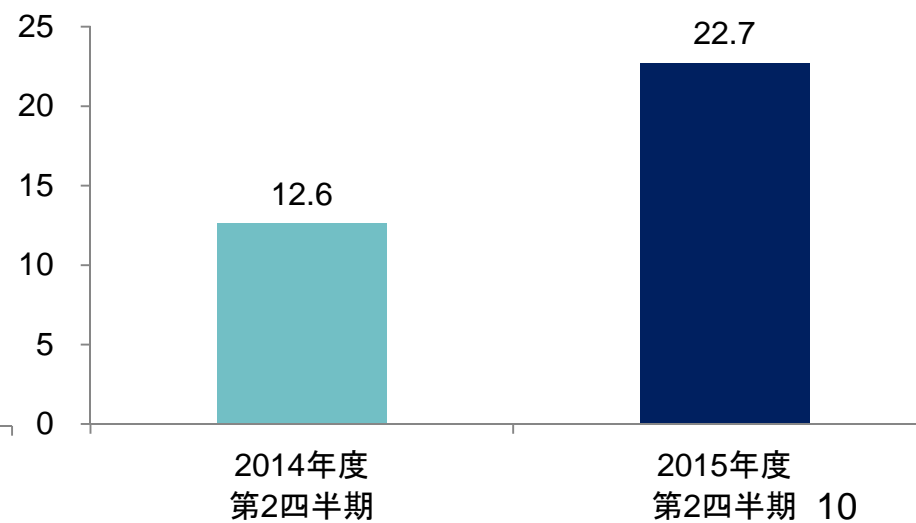
売上高

(億円)




営業利益

(億円)

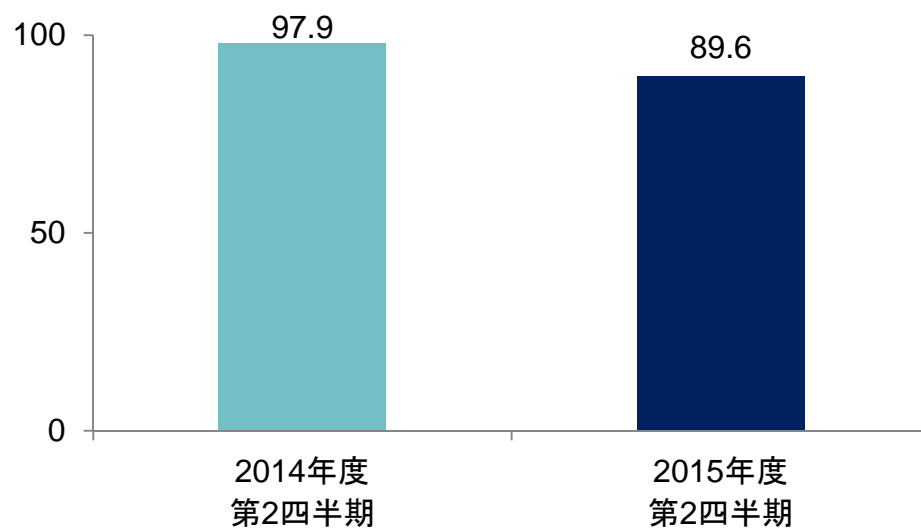


### (3) 機能材事業

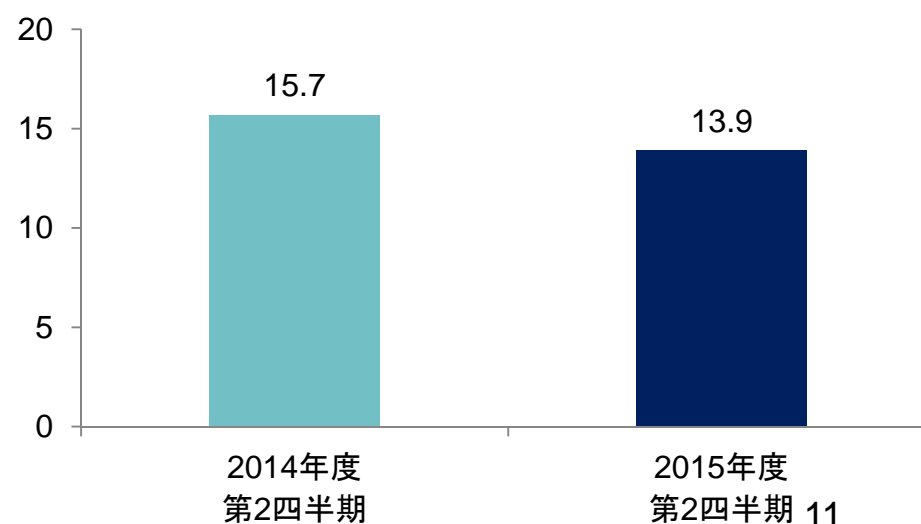
ガラスクロス



売上高 (億円)



営業利益 (億円)




## (4) 設備材事業

光膜天井



防煙垂れ壁

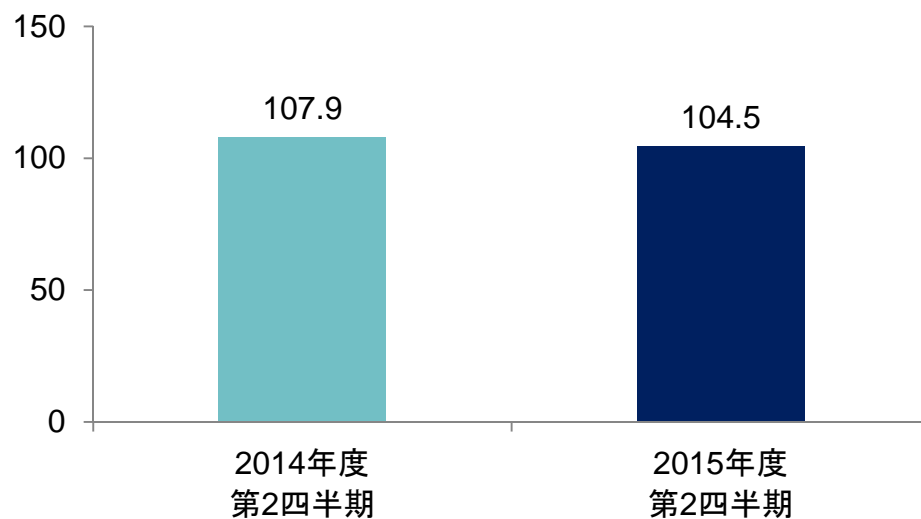


断熱材



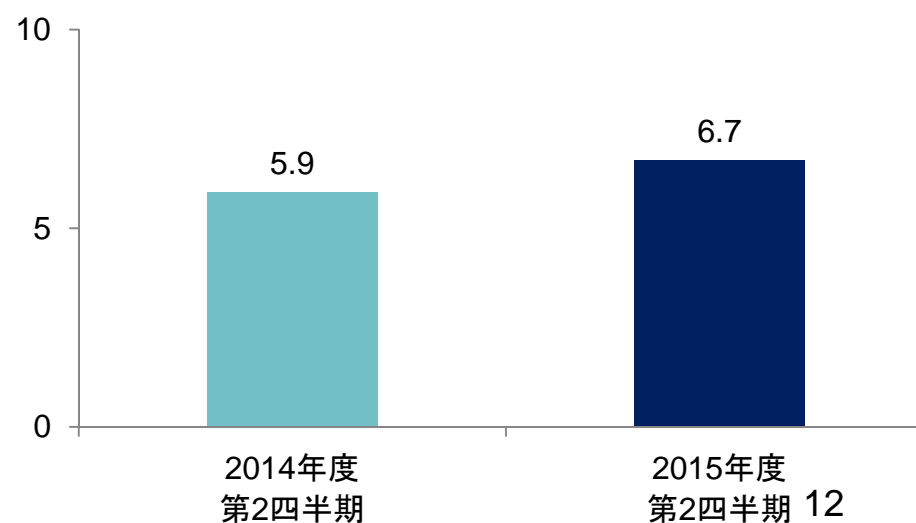
売上高

(億円)



営業利益

(億円)



## (5) 環境・ヘルス事業

体外診断薬



スペシャリティケミカルス製品

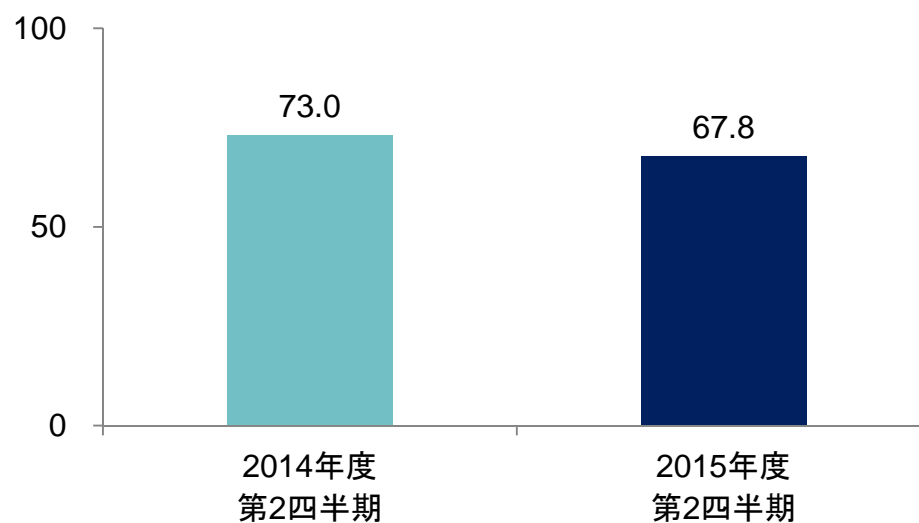


清涼飲料水



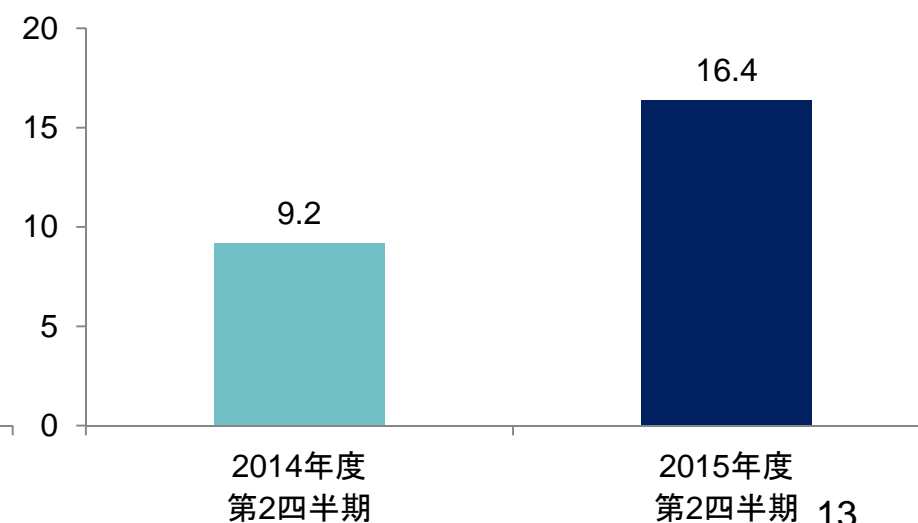
売上高

(億円)



営業利益

(億円)



---

---

## Ⅱ .2015年度 通期業績予想

## 2015年度 通期業績予想

【参考】 (億円)

	2015年度 第2四半期 予想	2015年度 第2四半期 実績	2015年度 通期予想	2014年度 通期実績	今中期 平年度計画
売上高	450	438	900	902	850
営業利益	34	56	80	88	65
経常利益	34	56	80	86	60
親会社株主に帰属する 当期純利益	20	26	45	45	35

---

---

## 本資料の取り扱いに対する注意事項

本資料に記載されている予想数値は、発表日現在において入手可能な情報に基づき作成したものであり、将来の業績数値や施策の実現を確約・保証するものではありません。