

---

---

**日東紡グループ**

**2014年度 決算説明会**

**2015年 5月 19日**

---

---

# 目次

## I .2014年度 決算の概要

## II .2015年度 通期業績予想

---

---

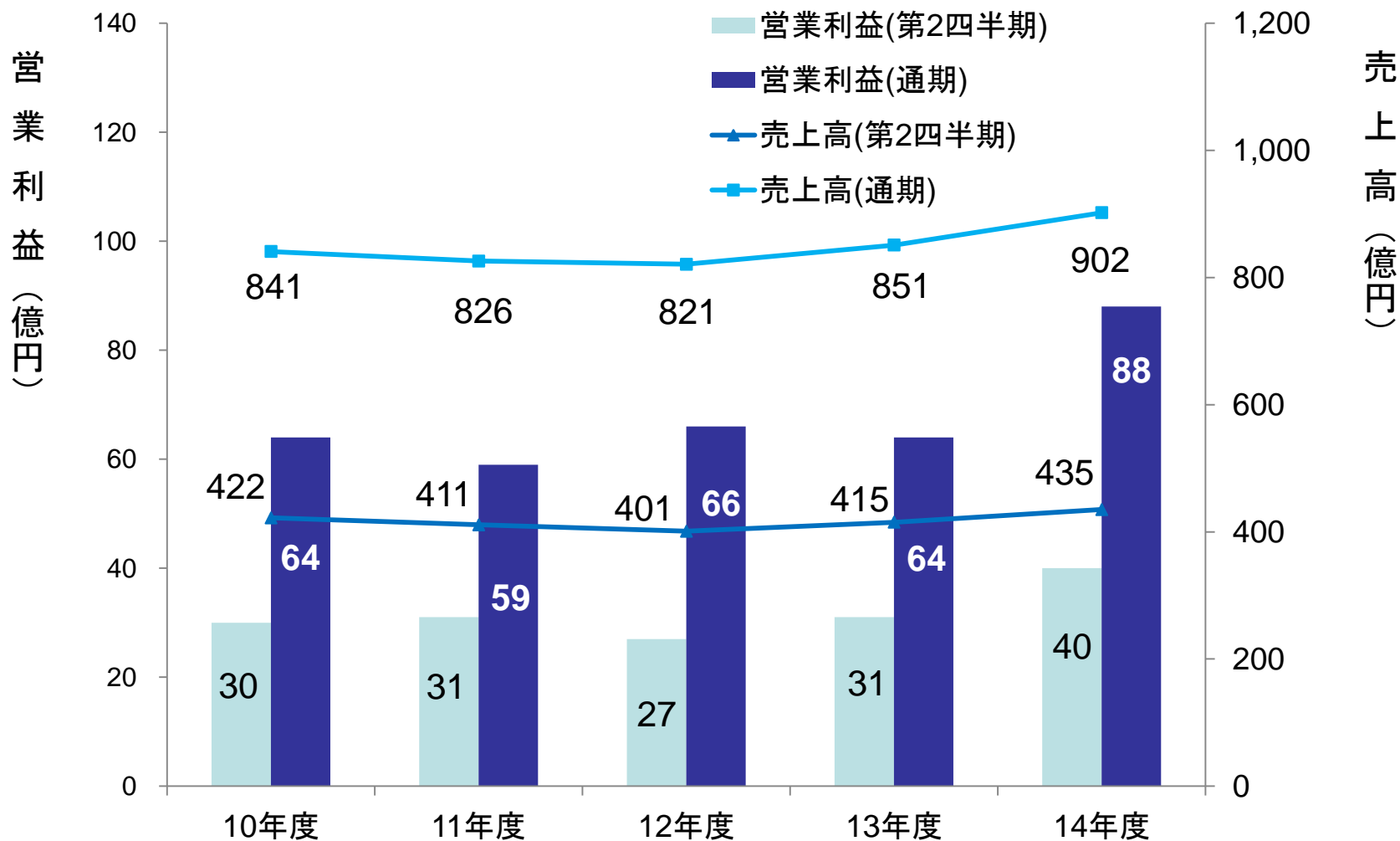
# I .2014年度 決算の概要

# 1. 業績概要

(億円)

	2013年度	2014年度	増減	増減率 (%)
売上高	851	902	51	6.0
営業利益	64	88	24	37.2
営業利益率(%)	7.6	9.8	2.2	—
経常利益	65	86	21	33.0
当期純利益	38	45	7	18.9

## 2. 売上高・営業利益の推移



### 3. 財務及びキャッシュ・フロー

(億円)

	2013年度	2014年度	増減
総資産	1,362	1,459	97
純資産	633	732	98
自己資本比率(%)	45.9	49.6	3.7
1株当たり純資産(円)	313.91	363.32	49.41
	2013年度	2014年度	増減
営業キャッシュ・フロー	121	147	25
投資キャッシュ・フロー	▲42	▲53	▲10
フリー・キャッシュフロー	78	94	15
財務キャッシュフロー	▲43	▲43	0
現金及び現金同等物期末残高	101	154	53

## 4 - 1. セグメント別業績

(億円)

	2013年度		2014年度	
	売上高	営業利益 (営業利益率(%))	売上高	営業利益 (営業利益率(%))
繊維	60.2	▲1.6 (▲2.8)	59.7	▲1.3 (▲2.2)
原織材	209.3	12.0 (5.8)	260.9	29.0 (11.1)
機能材	179.4	21.7 (12.1)	188.6	32.5 (17.2)
設備材	231.6	18.4 (7.9)	221.2	10.9 (5.0)
環境・ヘルス	156.0	19.3 (12.4)	157.6	21.7 (13.8)
その他	14.2	2.4 (17.4)	14.0	2.5 (18.1)
調整額	—	▲7.6 (—)	—	▲6.6 (—)
計	851.0	64.7 (7.6)	902.2	88.8 (9.8)

## 4 - 2. セグメント別業績(四半期別)

(億円)

		2013年度				2014年度			
		第1四半期	第2四半期	第3四半期	第4四半期	第1四半期	第2四半期	第3四半期	第4四半期
繊維	売上高	15.0	15.0	15.8	14.2	14.1	14.8	15.7	14.9
	営業利益	0.0	0.3	0.1	▲2.2	▲0.2	▲0.4	0.1	▲0.7
原繊維材	売上高	47.4	54.3	55.1	52.4	54.5	65.7	66.7	73.9
	営業利益	3.7	2.9	3.7	1.6	5.4	7.2	8.7	7.6
機能材	売上高	45.8	45.7	41.6	46.0	50.6	47.2	46.7	43.9
	営業利益	5.9	5.2	5.0	5.5	8.6	7.1	9.5	7.2
設備材	売上高	50.8	57.5	60.3	62.9	52.3	55.5	58.4	54.8
	営業利益	2.4	5.0	5.3	5.6	3.6	2.3	4.0	0.8
環境・ヘルス	売上高	35.4	40.5	33.0	46.9	36.0	37.0	38.4	46.0
	営業利益	3.6	5.5	3.6	6.5	4.0	5.2	4.7	7.6
その他	売上高	3.7	3.3	3.5	3.5	3.5	3.4	3.5	3.4
	営業利益	0.8	0.3	0.6	0.5	0.7	0.5	0.7	0.5
調整額	売上高	—	—	—	—	—	—	—	—
	営業利益	▲2.4	▲2.1	▲1.6	▲1.3	▲1.5	▲2.1	▲2.4	▲0.4
計	売上高	198.4	216.6	209.6	226.2	211.3	223.9	229.7	237.2
	営業利益	14.2	17.4	16.8	16.2	20.5	20.0	25.5	22.7




# (1) 繊維事業

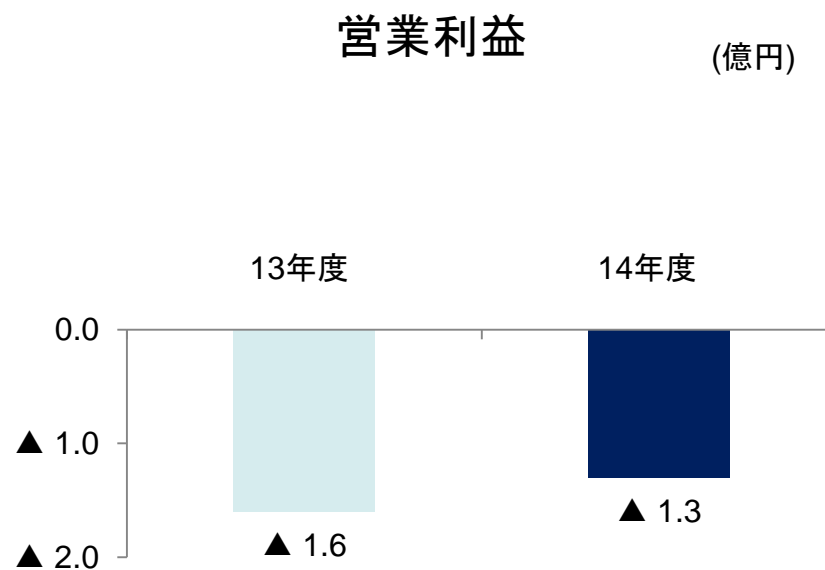
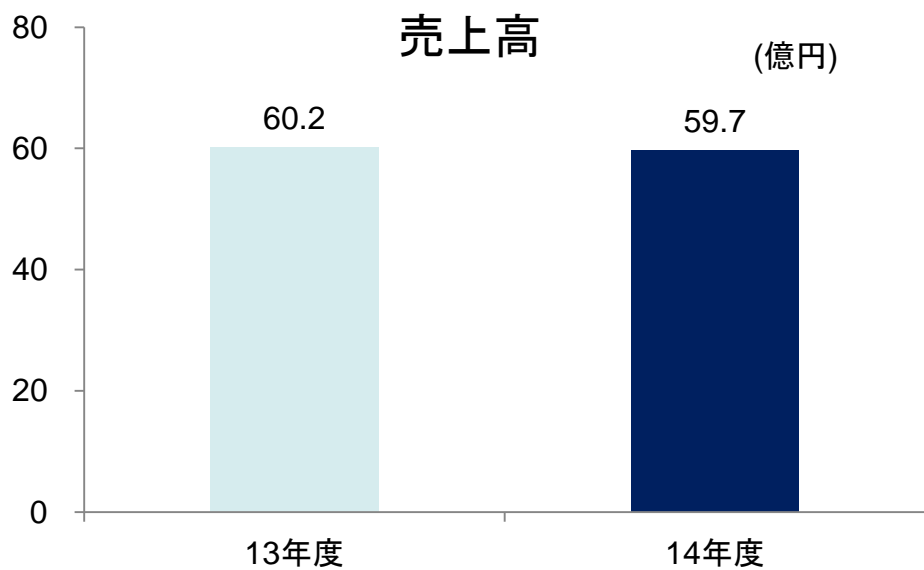
C・S・Y



接着芯地



ふきん



## (2)原織材事業

ヤーン



ロービング

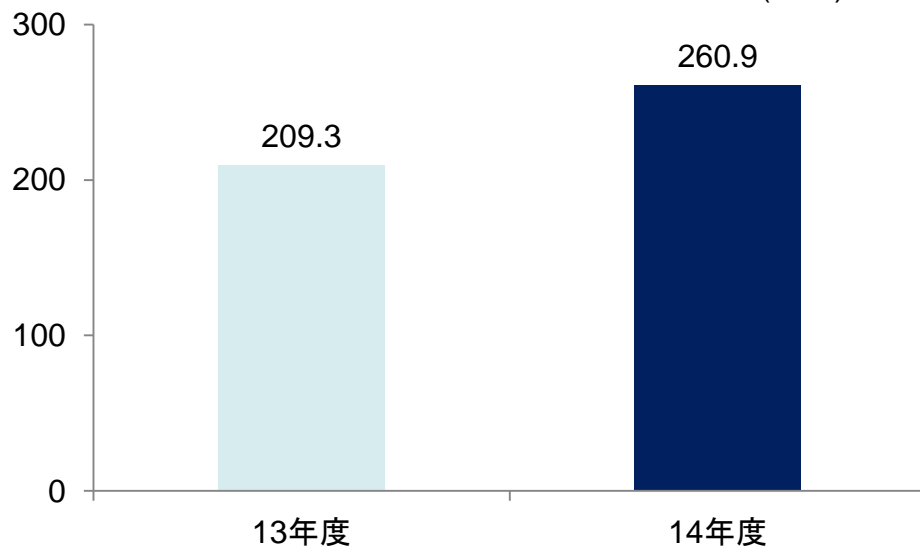


チョップドストランド



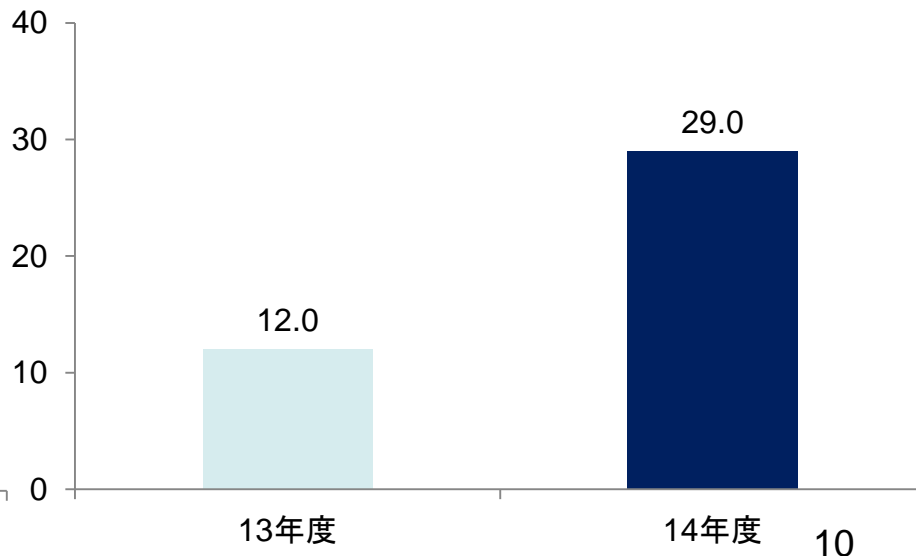
売上高

(億円)



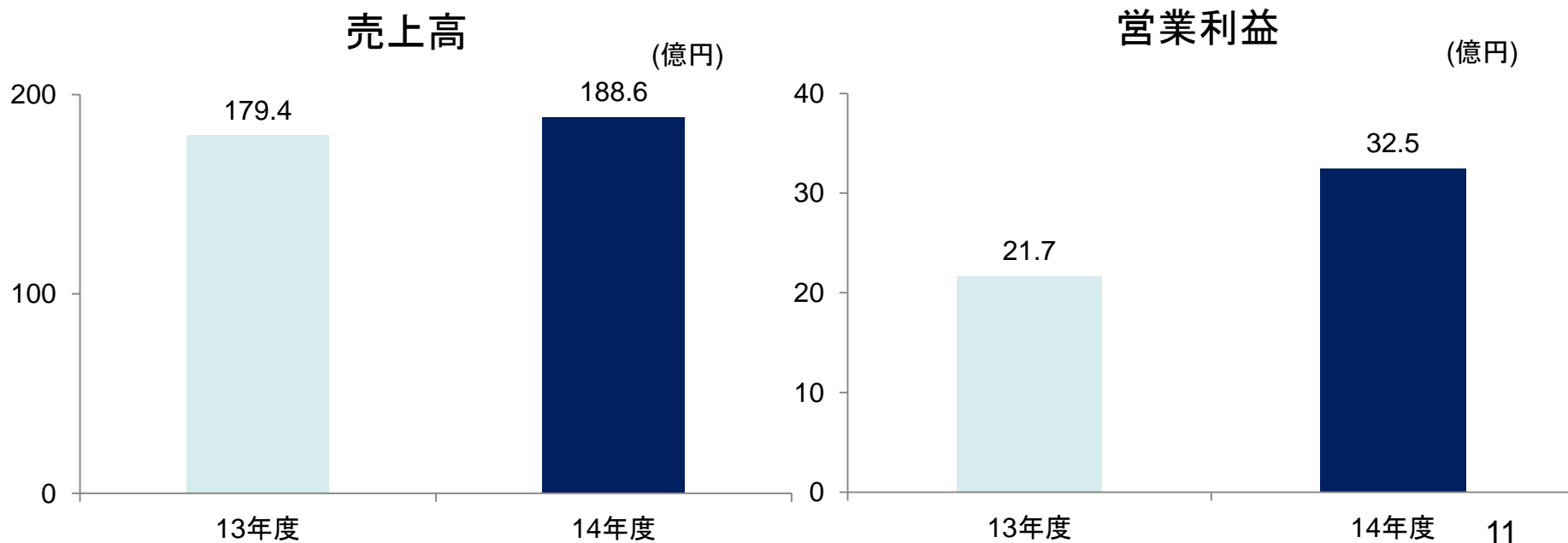

営業利益

(億円)



### (3) 機能材事業

ガラスクロス




## (4) 設備材事業

光膜天井



防煙垂れ壁

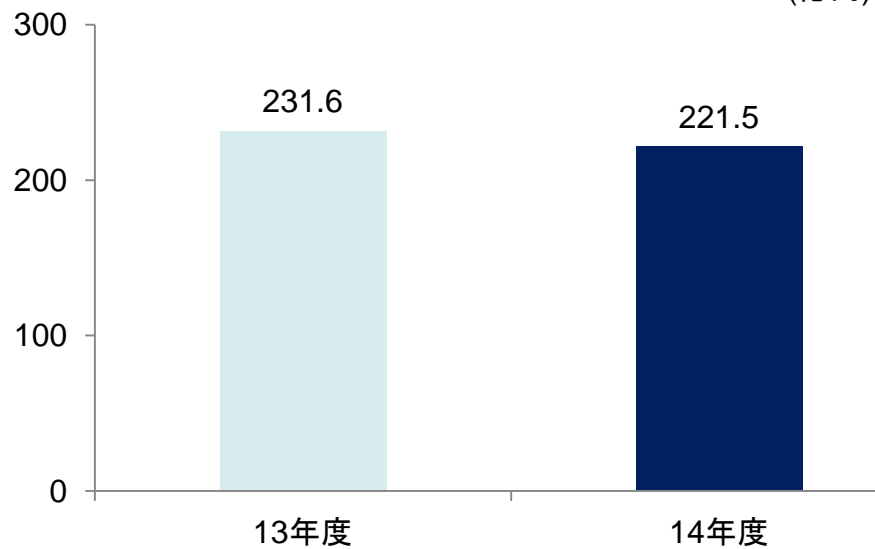


断熱材



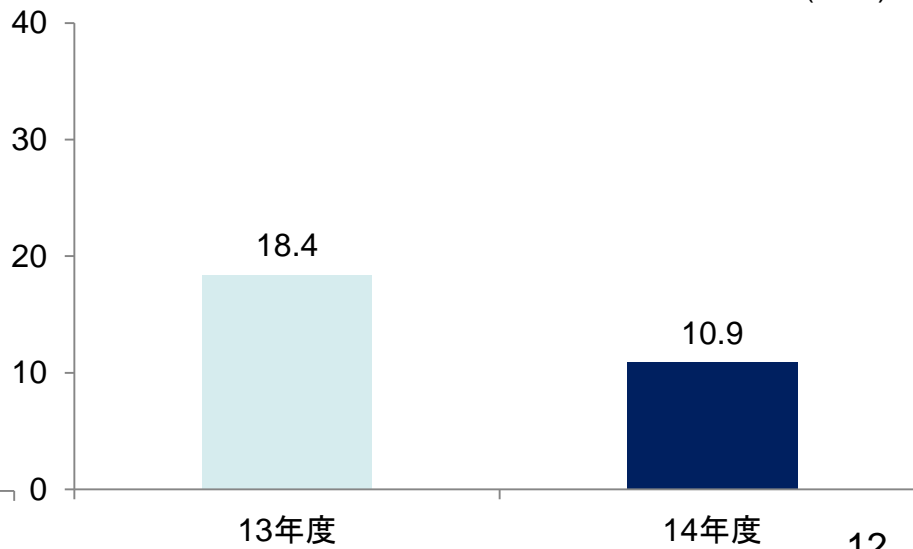
売上高

(億円)



営業利益

(億円)



## (5) 環境・ヘルス事業

体外診断薬



スペシャリティケミカルス製品

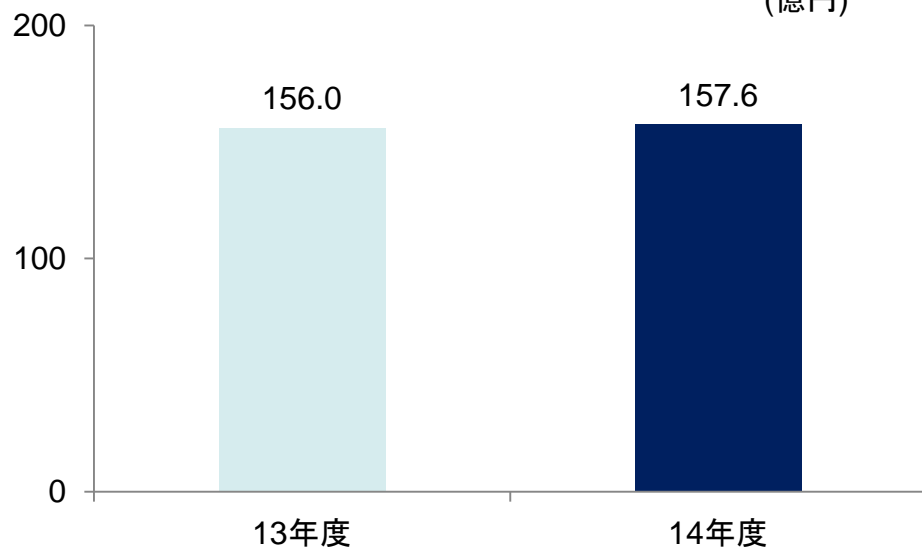


清涼飲料水



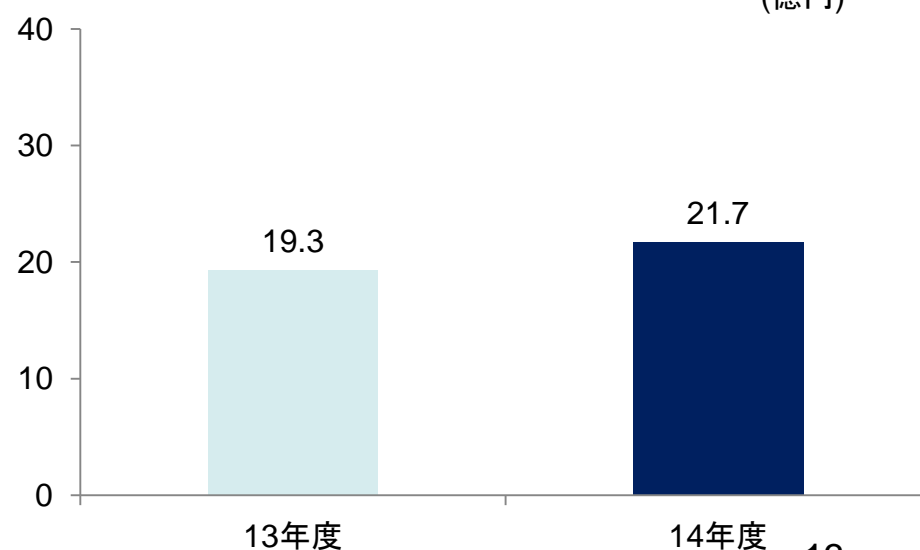
売上高

(億円)



営業利益

(億円)



---

---

## Ⅱ .2015年度 通期業績予想

## 2015年度 通期業績予想

(億円)

	2013年度 通期実績	2014年度 通期実績	2015年度 通期予想	中期経営計画 平年度
売上高	851	902	900	850
営業利益	64	88	80	65
経常利益	65	86	80	60
当期純利益	38	45	45	35

---

---

## 本資料の取り扱いに対する注意事項

本資料に記載されている予想数値は、発表日現在において入手可能な情報に基づき作成したものであり、将来の業績数値や施策の実現を確約・保証するものではありません。