

---

---

**日東紡グループ**

**2012年度 決算説明会**

**2013年 5月 14日**

---

---

# 目次

## I .2012年度 決算の概要

## II .2013年度 通期業績予想と今後の取組み

---

---

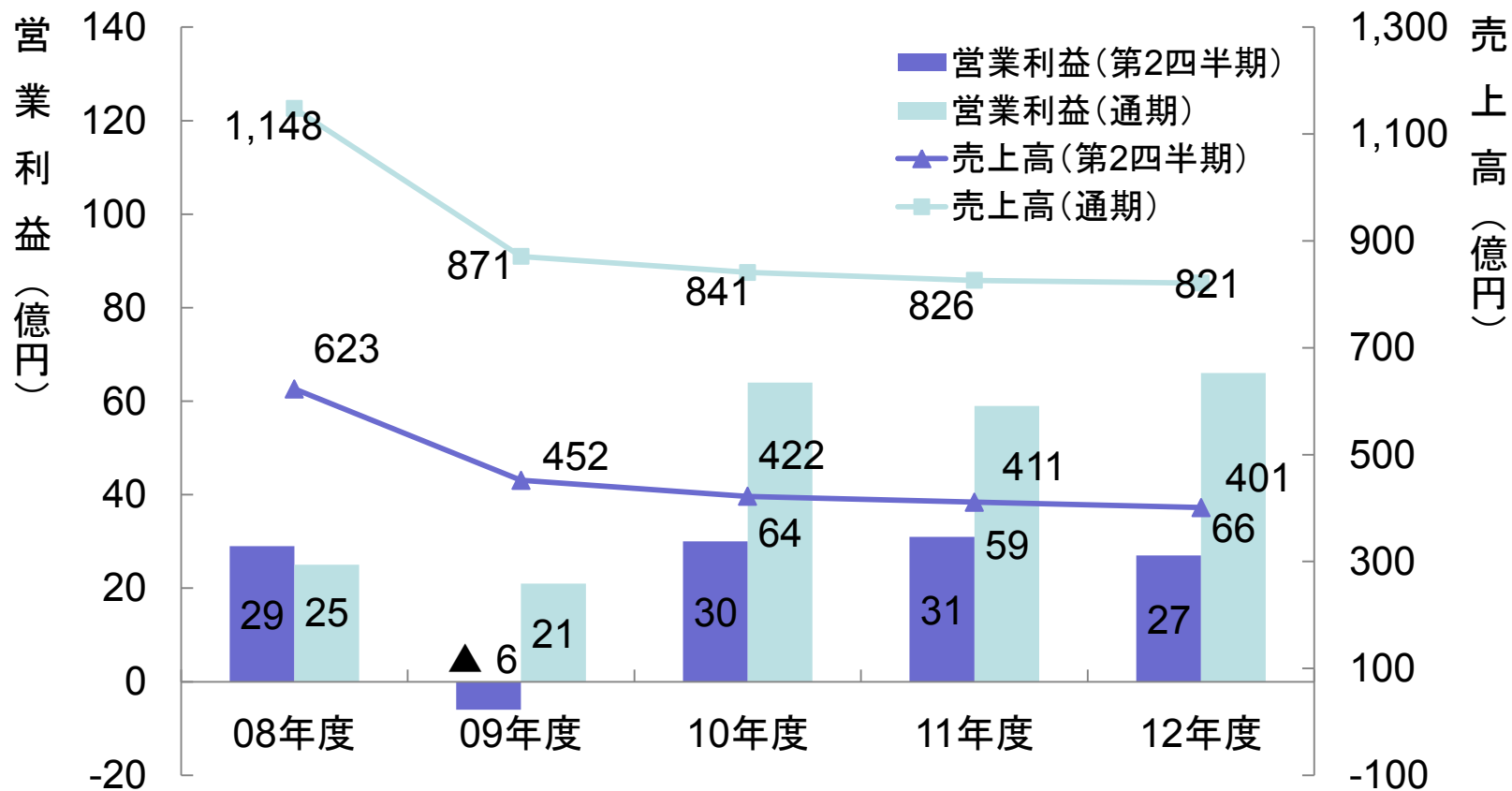
# I .2012年度 決算の概要

# 1. 業績概要

(億円)

	2011年度	2012年度	増減	増減率 (%)
売上高	826	821	▲5	▲0.6
営業利益	59	66	6	11.6
営業利益率(%)	7.2	8.1	0.9	—
経常利益	54	64	9	16.7
当期純利益	14	28	14	98.1

## 2. 売上高・営業利益の推移



### 3. 財務及びキャッシュフロー

(億円)

	2011年度	2012年度	増減
総資産	1,310	1,325	15
純資産	558	601	43
自己資本比率(%)	42.0	44.8	2.8
1株当たり純資産(円)	276.11	297.69	21.58
	2011年度	2012年度	増減
営業キャッシュ・フロー	46	62	15
投資キャッシュ・フロー	▲82	▲70	12
フリーキャッシュ・フロー	▲36	▲7	28
財務キャッシュ・フロー	▲26	▲14	11
現金及び現金同等物期末残高	84	62	▲21

## 4 - 1. セグメント別業績

(億円)

	2012年度			(参考)2011年度	
	売上高	営業利益 (営業利益率(%))		売上高	営業利益 (営業利益率(%))
繊維	57.0	1.3 (2.4)	繊維	61.8	1.2 (1.9)
G/F	596.7	56.5 (9.5)	G/F	584.3	50.2 (8.6)
環境・ヘルス	151.5	15.8 (10.5)	環境・ヘルス	164.1	8.8 (5.4)
その他	15.7	3.2 (20.8)	その他	16.0	3.3 (20.8)
調整額	—	▲10.8 (一)	調整額	—	▲4.2 (一)
計	821.0	66.1 (8.1)	計	826.3	59.2 (7.2)

## 4 - 2. セグメント別業績(四半期別)

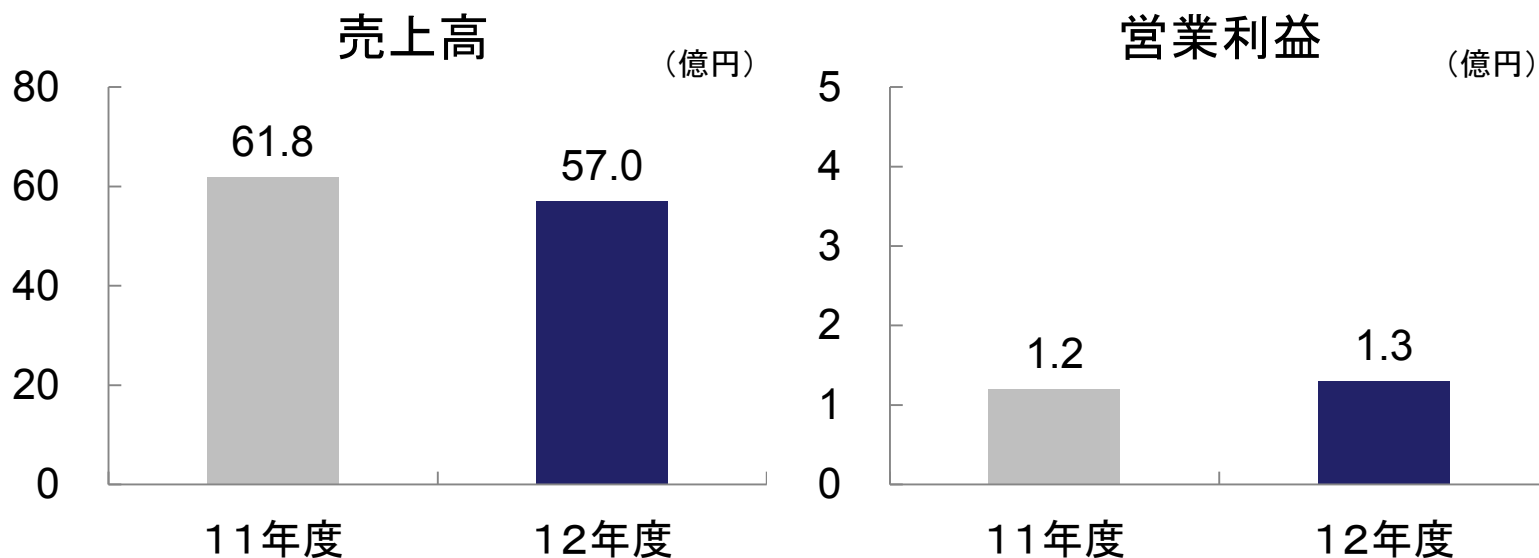
(億円)

		2011年度				2012年度			
		第1四半期	第2四半期	第3四半期	第4四半期	第1四半期	第2四半期	第3四半期	第4四半期
繊維	売上高	15.8	15.8	16.3	13.7	14.3	13.7	15.2	13.6
	営業利益	0.4	0.6	1.0	▲0.9	0.4	0.1	0.5	0.2
G/F	売上高	147.4	144.6	143.6	148.6	150.4	142.3	147.6	156.2
	営業利益	14.1	12.2	11.0	12.7	14.5	11.0	13.5	17.4
環境・ヘルス	売上高	40.1	40.0	46.1	37.8	37.8	34.4	37.5	41.8
	営業利益	1.1	1.9	3.9	1.7	3.0	2.5	4.3	5.9
その他	売上高	3.9	3.9	4.1	4.0	4.0	3.9	3.9	3.7
	営業利益	0.8	0.7	0.8	0.9	0.8	0.7	0.8	0.8
調整額	売上高	—	—	—	—	—	—	—	—
	営業利益	▲0.8	▲0.3	▲1.2	▲1.9	▲3.3	▲2.4	▲3.1	▲1.8
計	売上高	207.3	204.4	210.2	204.2	206.6	194.4	204.4	215.4
	営業利益	15.8	15.2	15.6	12.5	15.5	11.9	16.1	22.5



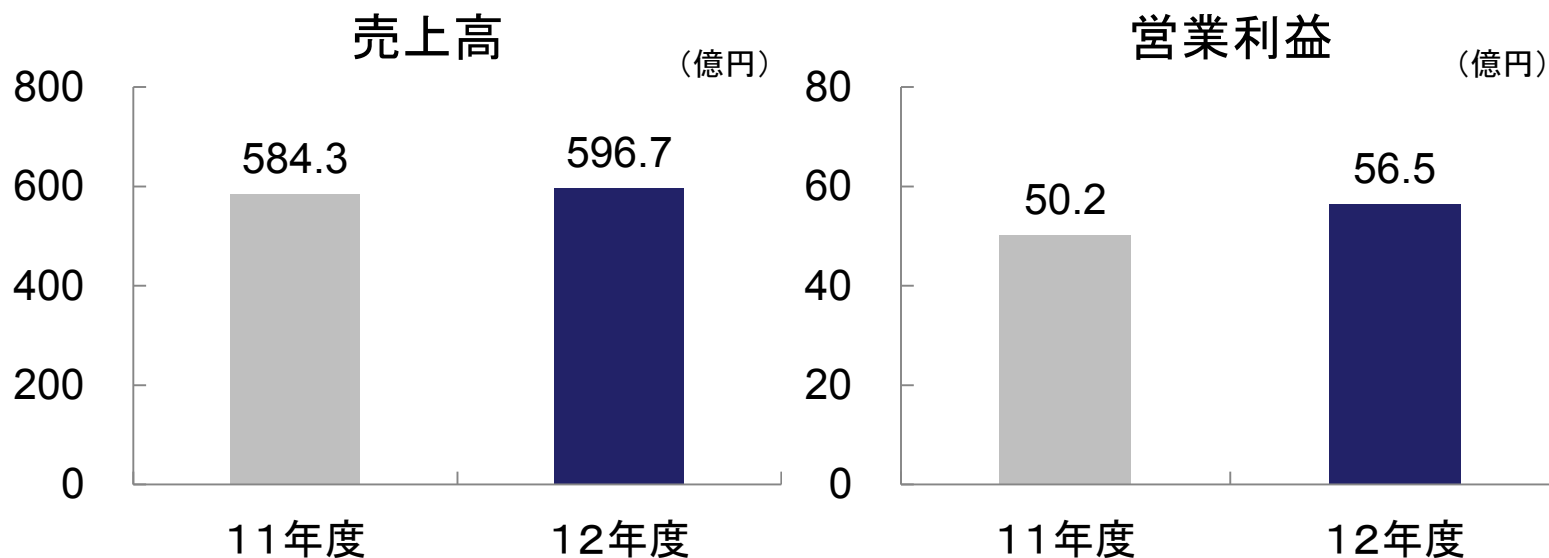
## (1) 繊維事業

ストレッチ素材C・S・Yの原糸素材、接着芯地の衣料資材は、アパレル業界の低迷や低調な消費マインドなど、総じて厳しい環境の下、継続したコストダウンや新商品の開発、拡販に努めた。



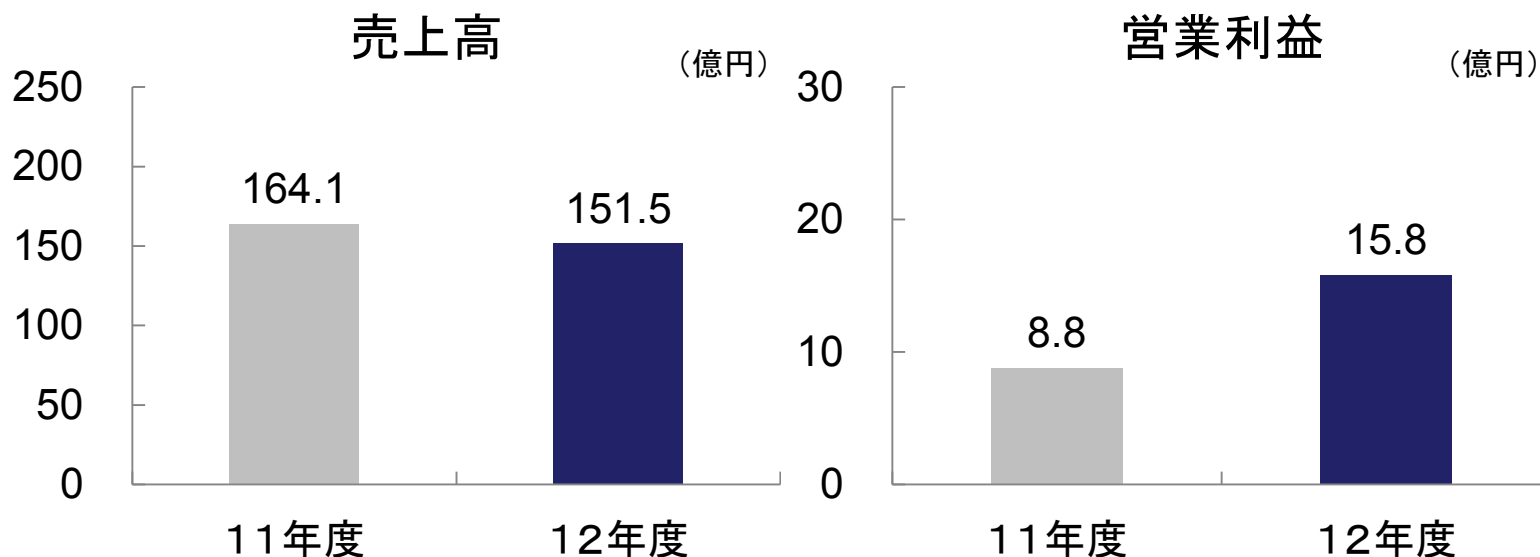
## (2) グラスファイバー事業

電子材料分野や強化プラスチック分野は、情報機器用途の高付加価値品が底堅く推移した。また、産業資材分野は、建築・土木及び自動車用途等、幅広く拡販に努めた。加えて、断熱材分野は、旺盛な需要に支えられ、堅調に推移した。



### (3) 環境・ヘルス事業

体外診断薬分野、スペシャリティケミカルス分野は、拡販やコストダウンを押し進め、堅調に推移した。また、飲料分野は、新商品の開発、拡販に努めた。さらに、グリーンビジネス分野は、ロックウール培地や、植物工場で栽培した農産品の拡販に努めた。エンジニアリング・工事分野は、減収減益となった。



---

---

## Ⅱ .2013年度 通期業績予想と今後の取組み

# 1. 2013年度 通期業績予想

為替 : 90円/US\$  
原油価格(ドバイ) : 110\$/バレル

(億円)

	2011年度 通期実績	2012年度 通期実績	2013年度 通期予想
売上高	826	821	830
営業利益	59	66	70
経常利益	54	64	65
当期純利益	14	28	30

## 2. セグメント別動向と今後の取組み

### 全体

※当社は、セグメント別の業績見込み数値は開示しておりません。

円安や金融緩和を背景とした景気回復への期待が高まっているが、世界経済の動向は引き続き懸念され、依然として厳しい状況で推移することが予想される。このような環境の下、変化の激しい経済状況や、お客様の多様なニーズにタイムリーに対応すべく、より一層、事業基盤の強化に努める。

### セグメント別

繊維事業	固有技術を活かした高品質かつ高機能商品をグローバルに提供し、徹底したコストダウンを追及していく。
グラスファイバー事業	営業力・技術力の強化に注力し、安定した収益基盤の確保を図っていく。
環境・ヘルス事業	新規分野の開拓や新商品の開発を進め、より幅広い分野に安心・安全な商品を提供していく。

---

---

## 本資料の取り扱いに対する注意事項

本資料に記載されている予想数値は、発表日現在において入手可能な情報に基づき作成したものであり、将来の業績数値や施策の実現を確約・保証するものではありません。